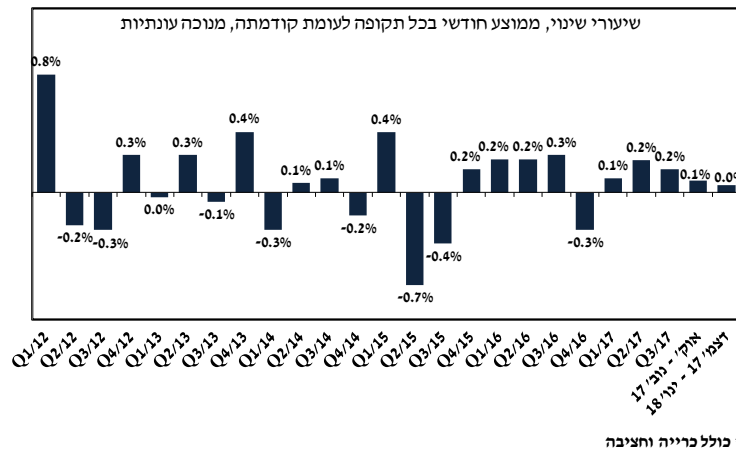


21 מרץ 2018
ה' ניסן תשע"ח

מועסקים בתעשייה¹

- בחודשים דצמבר 2017 – ינואר 2018 נרשמה יציבות במצבת עובדי התעשייה
- מרבית קבוצות ענפי התעשייה רשמו קליטת עובדים, אשר קוזה במלואה בשל צמצום מצבת עובדי קבוצת ענפי הטכנולוגיה המעורבת – מסורתית וכן בענף הכרייה והחציבה

התפתחות מצבת העובדים בתעשייה*

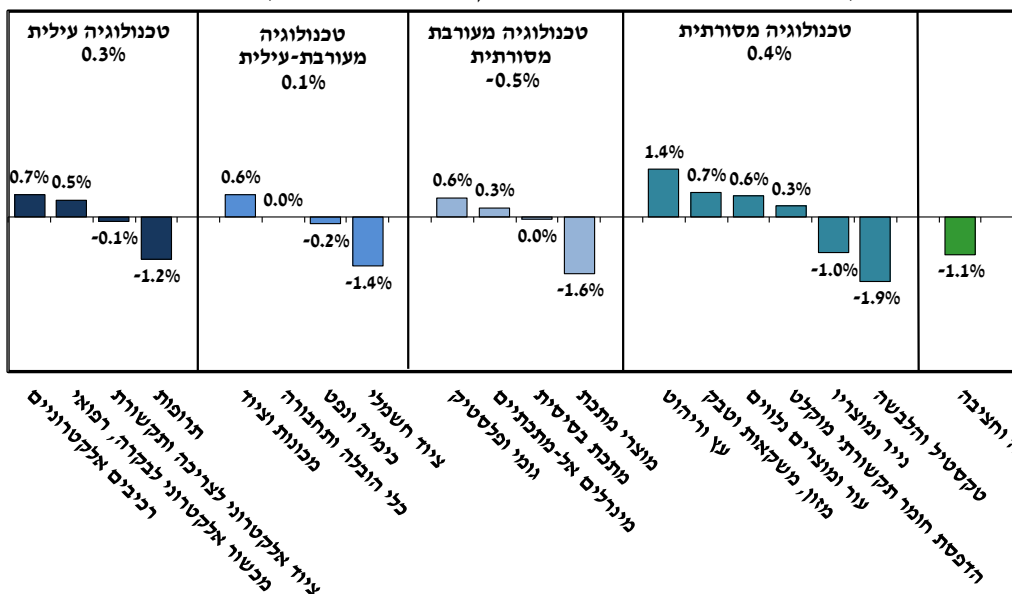


בחודשים דצמבר 2017 – ינואר 2018 נרשמה יציבות במצבת העובדים בתעשייה: קיפאון שרר לעומת החודשיים שקדמו, זאת לאחר קליטת עובדים בקצב של כ- 0.1% בחודשים אוקטובר – נובמבר 2017.

הקיפאון במצבת עובדי התעשייה בתקופה הנסקרת משקף קליטת עובדים במרבית קבוצות ענפי התעשייה: טכנולוגיה מסורתית (0.4%), טכנולוגיה עילית (0.3%) וטכנולוגיה מעורבת – עילית (0.1%), אשר קוזה במלואה בשל צמצום בקצב של כ- 0.5% במצבת עובדי קבוצת ענפי הטכנולוגיה המעורבת – מסורתית ופיטורי עובדים בענף הכרייה והחציבה (-1.1%).

התפתחות מצבת העובדים בענפי התעשייה

שיעורי שינוי, דצמבר 2017 - ינואר 2018 לעומת אוקטובר - נובמבר 2017, מנוכה עונתיות



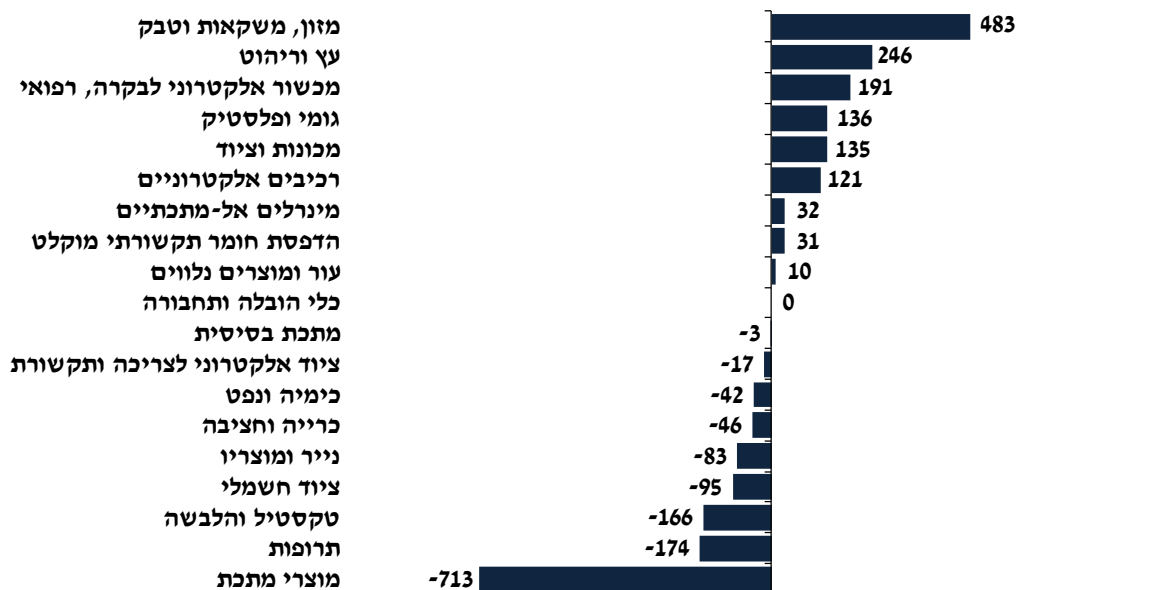
¹ כולל כרייה וחציבה, מבוסס על נתונים מנוכי עונתיות של מדדי שכירים שמפרסמת הלשכה המרכזית לסטטיסטיקה.

קליטת עובדים נרשמה בכמהצית מענפי התעשייה בתקופה הנסקרת, כאשר בלטה לחיוב עלייה של כ- 485 איש במצבת עובדי ענף המזון, המשקאות והטבק (0.7%), זאת לצד קליטתם של כ- 245 איש בענף העץ והריהוט (1.4%) ושל כ- 190 עובדים בענף המכשור האלקטרוני לבקרה ורפואי (0.5%).

קליטה זו, מותנה בשל פיטורים של כ- 715 עובדים מענף מוצרי המתכת (1.6%-) ושל כ- 175 איש מענף התרופות (1.2%-).

השינוי במצבת העובדים בענפי התעשייה (כולל כרייה וחציבה)

שינוי במספר המועסקים דצמבר 2017 - ינואר 2018 לעומת אוקטובר - נובמבר 2017



עדכניות סקירה זו עד לתאריך 26/04/2018 - עת צפויים להתפרסם נתוני תעשייה חדשים

בדבר הסברים והבהרות ניתן לפנות לצוות המחלקה המחקר הכלכלי:

מילה סויפר-פז, מנהלת המחלקה

טלפון: 03-5198807